


1. ログイン・ログアウトをするには
法人向けインターネットバンキングをご利用いただく際のログイン、ご利用終了時のログアウトの手順は次の通りです。

《業務の流れ》

1. ログインを行う


⇒《P3 - 5》

金庫ホームページより法人向けインターネットバンキングに接続し、ログイン画面において「電子証明書ログイン」ボタンを押下、または「お客様ID」「ログインパスワード」を入力してログインしていただきます。



2. 各種取引を行う

ログインを行うとメイン画面が表示されますので、各種取引を行います。



3. ログアウトを行う

⇒《P3 - 7》

ログインした担当者の取引了時には、ログアウトしていただきます。

《詳細手順》

ログイン

ログイン

ID・パスワード方式のお客さま

ログインされるお客さまは、お客様ID、ログインパスワードを入力して、「ログイン」ボタンを押してください。

お客様ID:

ログインパスワード: [ソフトウェアキーボード入力 <使用方法>](#)

電子証明書方式のお客さま

ログインされるお客さまは「電子証明書ログイン」ボタンを押してください。

電子証明書を取得されるお客さまは、「電子証明書取得」ボタンを押してください。
電子証明書の有効期限が切れたお客さまは、「電子証明書取得」ボタンを押してください。


1. 当金庫と称した CD-ROM が送られてきた場合は、パソコンに挿入しないでください。
当金庫では、CD-ROM でソフトウェアを転送するようになっていますが、一時的に実行してはなりません。
万一、当金庫で CD-ROM が実行された場合には、絶対にパソコンに挿入することのないようご注意ください。
2. 資金調達が毎週のお支払いに支障のない取引等がある場合は、すぐにご連絡ください。
口座の取引履歴や残高、貸借情報はご本人に確認いただき、身に覚えのない不審な取引が認められた場合には、速やかに当金庫までご連絡ください。
お客様のインターネットバンキングのご利用を停止させていただきます。
3. 心当たりのない電子メール等は受信に際しお問い合わせをお願いします。
本館の専任相談員は、後述の金庫情報では、お客様のパソコンにソフトウェアを導入させるパスワードを通知してご自宅に届けるようになっていますが、パスワードが紛失されています。
心当たりのない電子メール、不審な CD-ROM やソフト等には十分ご注意ください。
当金庫は、お客様ご自身でお願いいたします。本館ウェブサイトの信頼性を確保する重要な取組としてセキュリティ強化に努めていますので、今後とも当金庫をご愛顧くださいますよう、よろしくお願い申し上げます。

- ① 金庫ホームページより法人向けインターネットバンキングに接続します。

ログイン画面が表示されますので「お客様ID」と「ログインパスワード」を入力し、**ログイン** をクリックすると手順⑥のメイン画面が表示されます。

メモ

★ログインパスワード入力にはソフトウェアキーボードがご利用いただけます。



〇〇信用金庫

ようこそ 管理者 様 2008/11/26 19:37 ログイン (前回 2008/11/26 19:35)

メイン [振込・口座振替](#) [手数料照会](#) [契約情報登録・照会](#) [明細情報登録・照会](#) [管理機能](#)

▼ 残高照会 [入金出金明細照会](#) [取引状況照会](#)

Pay-easy 税金・公共料金・各種料金を簡単に支払える、Pay-easy(ペイジー)がご利用いただけます。左の画像をクリックください。

レポート

お取引状況

エラー状況
エラーはありません。

高替状況
本日残替予定: 0件
処理済: 0件

口座振替状況
本日残替予定: 0件
処理済: 0件

承認待ち件数
【振込】
合計: 0件
WEB: 0件
外部: 0件
PC: 0件
【口座振替】
合計: 0件
WEB: 0件
外部: 0件
PC: 0件

■ 〇〇信用金庫からのお知らせ

・本日より画面変更があります。詳細は金庫ホームページをご覧ください。
・〇〇月〇〇日(木)システムメンテナンスのため、サービスが停止いたします。

ご契約口座一覧

口座情報	下記のサービスがすべてご利用いただけます。
当座 0002062 かんかん/かんかん	<input type="button" value="残高照会"/> <input type="button" value="入金出金明細照会"/> <input type="button" value="給与・賞与振込"/> <input type="button" value="都度振込"/> <input type="button" value="口座振替"/>
普通 0002291 かんかん/かんかん	<input type="button" value="残高照会"/> <input type="button" value="入金出金明細照会"/> <input type="button" value="総合振込"/>
当座 0002062 かんかん/かんかん	<input type="button" value="残高照会"/> <input type="button" value="入金出金明細照会"/> <input type="button" value="総合振込"/> <input type="button" value="給与・賞与振込"/> <input type="button" value="都度振込"/>
当座 0002062 かんかん/かんかん	<input type="button" value="残高照会"/> <input type="button" value="入金出金明細照会"/> <input type="button" value="総合振込"/> <input type="button" value="給与・賞与振込"/> <input type="button" value="都度振込"/>
普通 0002291 かんかん/かんかん	<input type="button" value="残高照会"/> <input type="button" value="入金出金明細照会"/> <input type="button" value="口座振替"/>

● 入金出金明細照会: 残高情報の詳細は入力されます。

▼ 残高照会 [入金出金明細照会](#)

現在残高など口座情報が照会できます。
入金出金明細の照会ができます。
また、照会したデータのダウンロードも可能です。

▼ 取引状況照会 [税金・各種料金の払込み](#)

お振込や口座振替のお取引状況が照会できます。
総合振込・給与振込・都度振込にてご取引いただいた口座より税金・公共料金・各種料金の払込みがご利用いただけます。

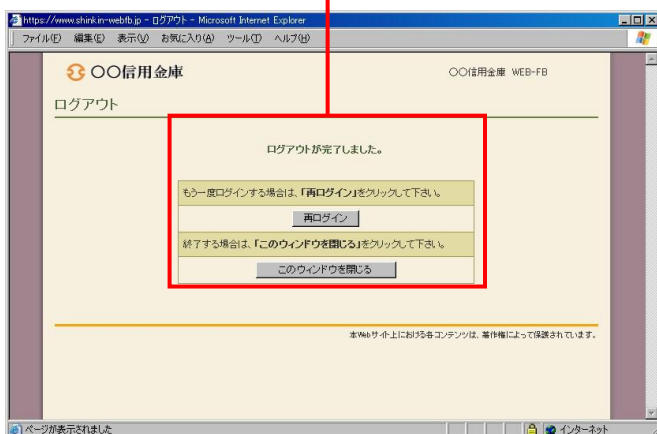
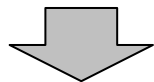
※Webサービス上における各コンテンツは、案件種によって提供されません。

- ② ログイン完了後は法人向けインターネットバンキングのメイン画面が表示されます。

ログアウト



① ログインした利用者が取引を終了する場合は、各種取引画面右上の **ログアウト** をクリックし、ログアウトします。



② ログアウト処理が正常に終了するとログアウトが完了した旨の画面が表示されます。

このウィンドウを閉じる をクリックしてブラウザを閉じてください。

再度ログインする場合は **再ログイン** をクリックし、ログイン画面からログインしてください。

メモ

★ログイン中に **ログアウト** をクリックせずブラウザを閉じてしまうとシステム上は認証状態を保有しているため、次回ログイン時に強制ログアウトを行う画面が表示され、強制ログアウト終了後にログインしなければなりません。そのため、法人インターネットバンキングを終了する場合は、必ず **ログアウト** をクリックしてログアウト完了後にブラウザを閉じてください。