

3. 入出金明細照会をするには

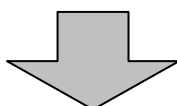
ログインした利用者が利用可能な口座の入出金明細を照会する手順は次の通りです。

「総合振込」「給与・賞与振込」「都度振込」「口座振替」いずれかの契約がされている口座が利用可能口座です。なお、照会可能期間は過去62日までです。

《業務の流れ》

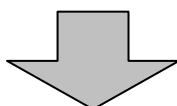
1. 利用者がログインを行う

入出金明細照会を行う利用者がログインします。



2. メイン画面より入出金明細照会を選択する

メイン画面より【入出金照会】を選択していただきます。



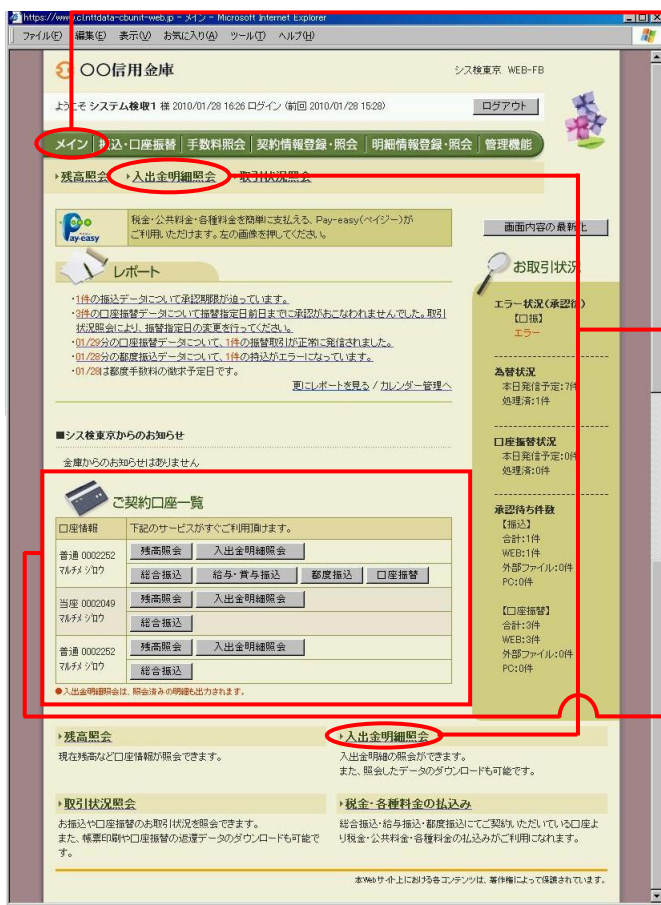
3. 入出金明細照会を行う口座を選択し、入出金明細照会を行う

ご利用いただいている口座が表示されますので、入出金明細照会を行う口座を選択し、入出金明細照会を行います。

⇒《P3 - 12》

《詳細手順》

入出金明細照会



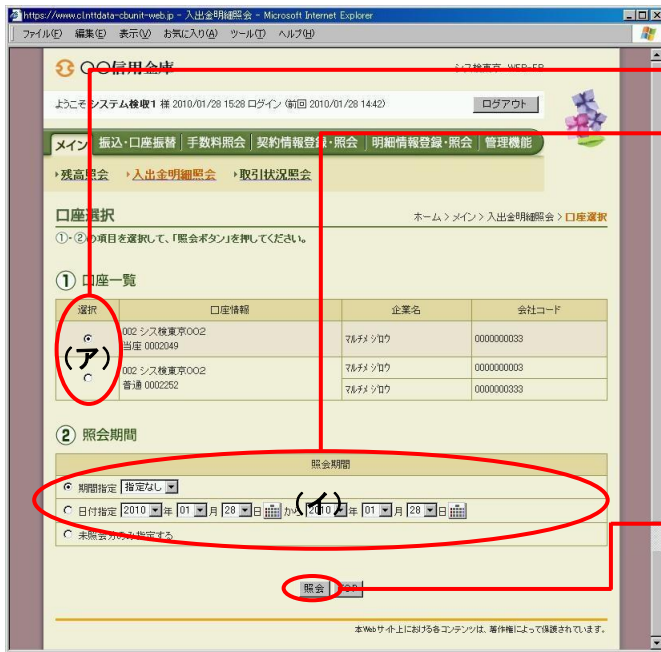
① グローバルメニューから【メイン】をクリックします。

メモ
★ログイン時はメイン画面が表示されるので【メイン】をクリックする必要はありません。

② サブメニューまたはご利用メニューから【入出金明細照会】をクリックします。

メモ
★利用権限がないユーザの場合、サブメニュー上は非表示となり、ご利用メニュー上は「※利用権限がありません」と表示し、選択が行えません。
→「第3章 19. (3) 利用権限変更」参照

ポイント
★ご契約口座一覧にご利用いただけるサービスメニューが表示されるので、そこからサービスを選択することも可能です。



③ 口座選択画面が表示されます。

(ア) 入出金明細照会を行う口座を選択します。

(イ) 照会期間を選択します。
照会期間は「期間指定」「日付指定」「未照会分のみを指定する」のいずれかを選択します。

◇期間指定
「前日分」「当日分」「当月分」「指定なし」から選択します。

◇日付指定
照会可能範囲は、過去62日以内とします。

◇未照会分のみ指定する
未照会となっている明細のみ表示します。

④ **照会** をクリックします。

メモ
★表示される口座は、ログインしたお客様IDでご利用いただける口座です。



ようこそ 大崎商事様 2003/4/13 11:00 ログイン(前回 2003/4/11 13:57) ログアウト

メイン 振込 手数料照会 契約情報登録・照会 詳細情報登録・照会 管理機能

残高照会 入出金明細照会 取引状況照会

入出金明細照会

ホーム > メイン > 入出金明細照会 > 口座選択 > 入出金明細照会

企業情報

企業名	会社コード	契約店舗	012 大崎駅前支店
オオサキヤジ	00000000 (ア)	科目	普通 (イ)
		口座番号	1234567

口座情報

入出金明細情報

ご照会期間: 指定なし

日付	お取引内容	お支払金額	お預り金額	お預り残高
2003年08月05日	電気代	5,000円 (ウ)		15,000円
2003年08月05日	ガス代		11,000円	11,000円

1から2件/2件

明細のダウンロード等を行う場合は、各ボタンを押してください。

上記明細を印刷 <input type="button" value="印刷"/>	CSV形式で明細をダウンロード <input type="button" value="CSVファイル"/>	全銀フォーマット形式で明細をダウンロード <input type="button" value="全銀フォーマット"/>
マイクロソフト「Money」に明細を取り込み <input type="button" value="Moneyに取り込む"/>	提携会計ソフトに明細を取り込み <input type="button" value="提携会計ソフトに取り込む"/>	

他の処理を行う場合は、各サービスボタンを押してください。

オオサキヤジ (会社コード: 0000000010)

⑤ 入出金明細照会画面が表示されます。

(ア) 企業情報が表示されます。

(イ) ③で指定した口座の口座情報が表示されます。

(ウ) ③で指定した口座の入出金明細が表示されます。

メモ

★照会結果は1画面に25件まで表示されます。26件以上のデータがある場合には複数ページに表示します。

ポイント

★『未照会分のみを指定する』で照会した明細は、再度『未照会分のみを指定する』で照会することはできません。

★ をクリックすると、照会結果をPDFファイルにて表示します。

★ をクリックすると、CSV形式で照会結果をダウンロードできます。

★ をクリックすると、全銀フォーマット形式で照会結果をダウンロードできます。

★ をクリックすると、Microsoft Money形式でダウンロードすることができます。

★ をクリックするとCSV形式でダウンロードすることができます。

★入出金照会結果画面の下に表示された各サービスのボタンをクリックすると、該当口座を使用した取引が行えます。なお、ボタンは契約されたサービスのみ表示されます。