



個人で普通預金をお持ちの
お客さまはどなたでも
ご利用いただけます

口座番号そのままスマホでカンタン登録！



口座開設時にご登録いただいた
口座情報やお客さま情報など
を入力していただけます。



お客さま情報入力

保有口座を最大5つまで登録できます！




登録した口座が一目でわかり
ます。



口座一覧

最大10年間分の入出金明細が見られます！

「通帳」のように見られます。
総合口座の場合、総合口座定期預金も閲覧可能です。



入出金明細

検索・メモなど便利な管理機能も！

期間・金額などから明細を検索できます。また、明細
詳細にメモ情報を書いたり、過去の明細をファイル保
存できます。



明細検索

ご留意いただきたい事項

紙通帳から通帳アプリに切り替えた場合、これまで
で使用していた紙通帳はご使用いただけなくなり、A T Mを使用した通帳によるお取引(振替入
金・定期入金等)もご利用いただけません。

紙通帳から通帳アプリに切り替えた場合、切替前
日以前の未記帳明細は切替日の翌々日より「通帳
アプリ」でご覧いただけます。なお、記帳済みの
入出金明細は、「通帳アプリ」ではご覧いただけま
せん。

通帳アプリをご利用の口座を紙通帳へ戻す際
には、当金庫所定の通帳発行手数料がかかる場合が
あります。

ご登録時には口座番号が必要となります

あなたの支店番号、口座番号は

支店番号

口座番号

です。

利用可能時間

平日： 24 時間
土曜日： 0 時～22 時
日曜日： 8 時～24 時

※メンテナンス等によりご利用いただけない場合がございますので、
あらかじめご了承ください。

お問い合わせ先

道南うみ街信用金庫 しんきんEBサポートデスク

TEL 0120-68-1014

受付時間 平日9:00～17:30

(土・日・祝日、年末休業日及び正月三が日を除きます)

紙通帳から**通帳アプリ**へ

道南うみ街信用金庫

しんきん通帳アプリ



いつでもどこでも、
入出金明細や残高を
スマホで確認！



**ご利用
無料**

道南うみ街信用金庫

「通帳アプリ」で、できること

通帳アプリのご登録方法

1 アプリをQRコードでダウンロード

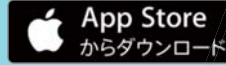


しんきん通帳

Androidの方はこちら



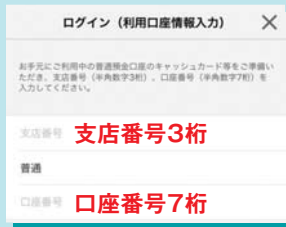
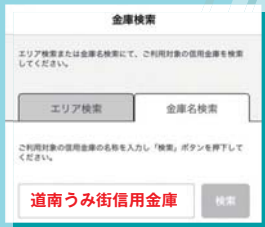
iPhoneの方はこちら



2 アプリ起動後、日本地図からお住まいの地区を選択



3 検索画面より当金庫を選択し登録する口座の支店番号と口座番号を入力



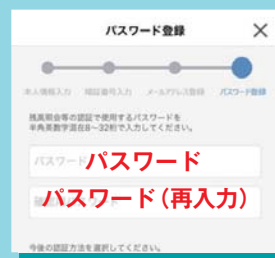
4 当金庫にご登録いただいているお客様の
カナ氏名・
生年月日・
電話番号
下4ケタを入力



5 キャッシュカードの暗証番号を入力しメールアドレスを登録



6 5で登録したメールアドレスに送られてくる認証コードを入力し、次回以降、本アプリを利用して入出金明細等を閲覧する際のパスワードを登録



7 通帳アプリ利用手続きへ進む
※注意事項を必ずお読みください



登録完了

ホーム画面から登録口座一覧や通帳情報、入出金明細が確認できます



直近10明細分のみの確認

画面下の「一覧」をタップすると、通帳アプリ口座一覧が表示され、タップで入出金明細画面(直近明細分)が表示されます



通帳イメージの詳細確認

「通帳閲覧」アイコンまたは画面下の「通帳」をタップすると、通帳アプリ口座の一覧が表示され、「通帳デザイン」をタップで紙通帳のように入出金明細が確認できます

通帳閲覧画面



入出金明細画面



スマホの画面の縦横で切替わります