

『第175回 営業地区内の景気動向調査』

1. 調査内容	2019年 1～3月期の実績 2019年 4～6月期の予想		
2. 調査対象	当金庫営業地域内の企業	合計	109社
(業種別内訳)	製 造 業 31社	卸 売 業	10社
	小 売 業 22社	サ ー ビ ス 業	14社
	建 設 業 21社	不 動 産 業	11社
3. 調査担当	道南うみ街信用金庫 業務部 地域貢献課		

☆ 目 次 ☆

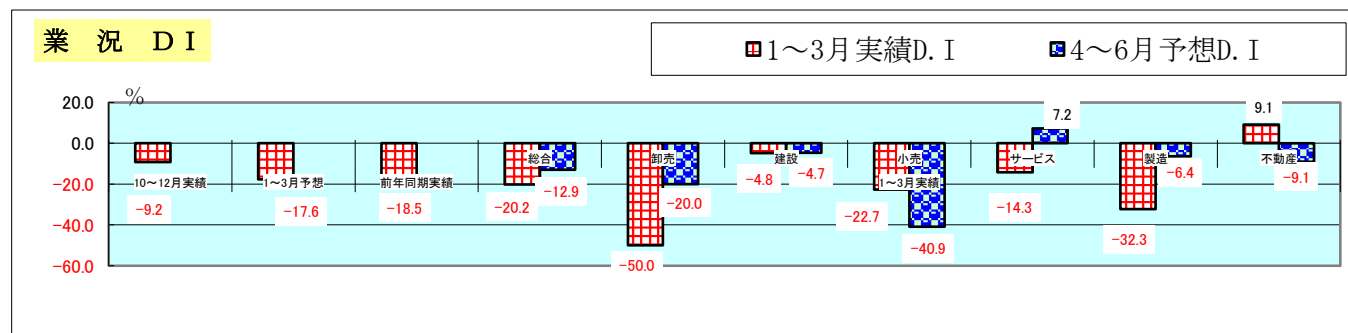
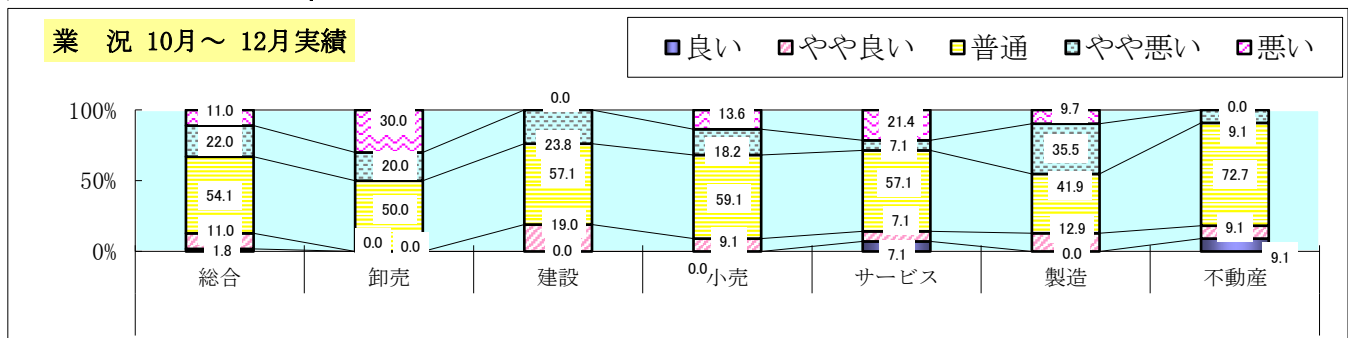
概況	P. 1
前期に比べた売上高の動き	P. 2
前期に比べた受注残・施工高の動き	P. 3
前期に比べた収益の動き	P. 4
前期に比べた販売価格（料金価格）の動き	P. 5
前期に比べた仕入価格の動き	P. 6
前期に比べた在庫の動き	P. 7
前期に比べた資金繰りの動き	P. 8
前年同期に比べた売上額の動き	P. 9
前年同期に比べた収益の動き	P. 10
前年同期に比べた販売価格の動き	P. 11
前期に比べた残業時間の動き	P. 12
前期に比べた人手の動き	P. 13
前期に比べた借入金の動き及び難易度	P. 14
前期に比べた設備投資の動き	P. 15
前期に比べた設備投資の実施と予定状況	P. 16
経営上の問題点	P. 17
当面の重点経営施策	P. 18
特別調査 … 「中小企業におけるインターネット利用とキャッシュレスへの対応について」①	P. 19
特別調査 … 「中小企業におけるインターネット利用とキャッシュレスへの対応について」②	P. 20

※ 計数等については、四捨五入しておりますので、一部合計欄と一致しない場合がございます。



1. 概 況

概 況		良い	やや良い	普通	やや悪い	悪い	1～3月実績D. I	4～6月予想D. I
10～12月実績							-9.2	
1～3月予想							-17.6	
前年同期実績							-18.5	
1～3月実績	総合	1.8	11.0	54.1	22.0	11.0	-20.2	-12.9
	卸売	0.0	0.0	50.0	20.0	30.0	-50.0	-20.0
	建設	0.0	19.0	57.1	23.8	0.0	-4.8	-4.7
	小売	0.0	9.1	59.1	18.2	13.6	-22.7	-40.9
	サービス	7.1	7.1	57.1	7.1	21.4	-14.3	7.2
	製造	0.0	12.9	41.9	35.5	9.7	-32.3	-6.4
	不動産	9.1	9.1	72.7	9.1	0.0	9.1	-9.1



○ [当金庫の取引先からみた中小企業の景況]

’19年1月～3月期の業況判断D. I. は $\Delta 20.2$ と10～12月期（前期）に比べ11ポイント悪化、前年同期比でも1.7ポイント悪化を示しました。

今期売上判断D. I. は、前期実績D. I. 4.6から37.6ポイント、前回調査における今期の予測D. I. $\Delta 15.7$ からも17.3ポイントの悪化を示しました。

’19年4月～6月期（来期）の予想業況判断D. I. は $\Delta 12.9$ と、今期実績比7.3ポイントの良化が予想されており、経営者のマインドは業況の上降を見込んでいます。

○ [全国の信用金庫の窓口からみた中小企業の景況]（信金中央金庫地域・中小企業研究所調べ）

’19年1～3月期（今期）の業況判断D. I. は $\Delta 3.7$ 、前期に比べ7.7ポイントの低下となり、前回調査時における今期見通し（ $\Delta 2.3$ ）を下回った。

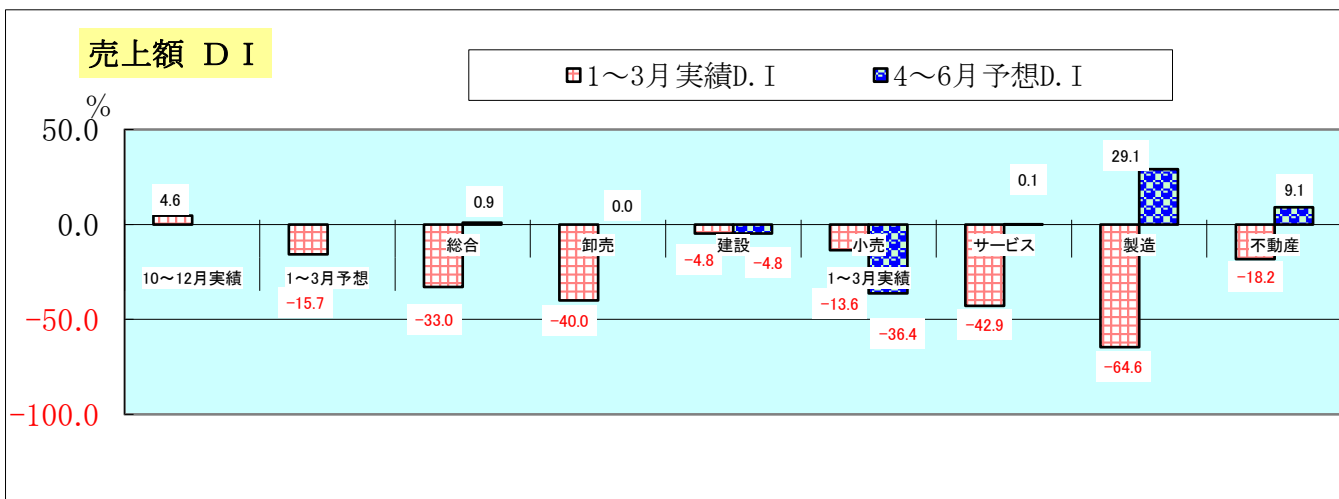
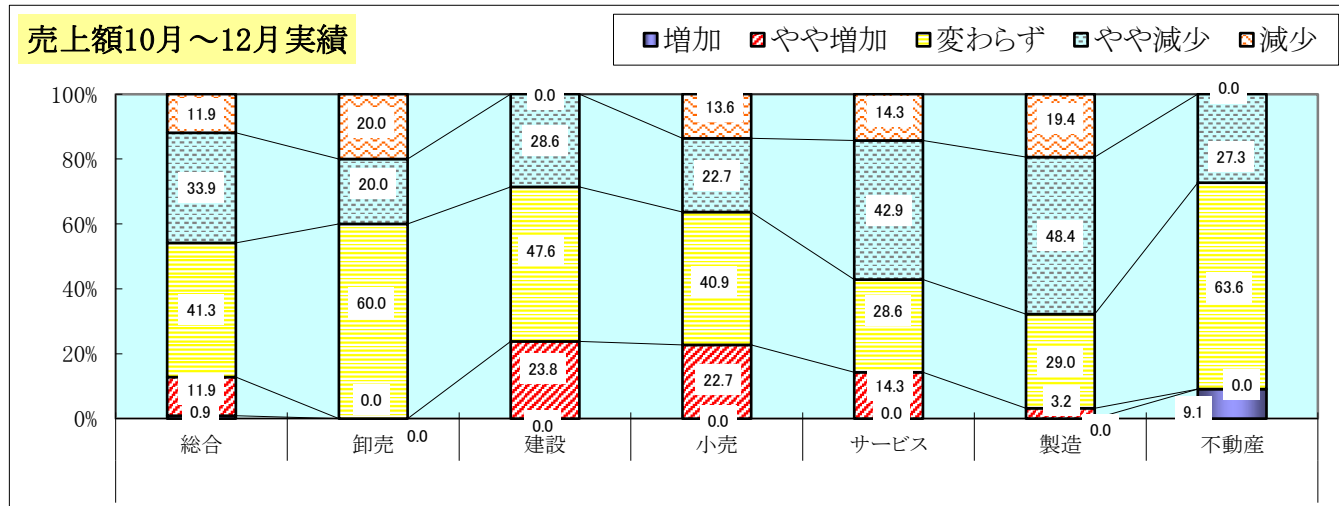
収益面では、前年同期比売上額判断D. I. が $\Delta 1.6$ と前期比5.2ポイント低下、同収益判断D. I. は $\Delta 5.5$ と同4.4ポイント低下した。販売価格判断D. I. は同3.1ポイント低下し、プラス3.5となった。人手過不足判断D. I. は $\Delta 28.9$ と前期比1.0ポイント人手不足感は緩和したものの、前期までと同様に厳しい水準が続いている。業種別の業況判断D. I. は、6業種すべてで低下した。地域別でも、11地域すべてで低下した。

’19年4～6月期（来期）の予想業況判断D. I. は $\Delta 2.7$ 、今期実績比1.0ポイントの改善見通しである。業種別には、全6業種中、4業種で、地域別には全11地域中、6地域で改善する見通しにある。

2. 前期に比べた動き

(1) 売上額の動き

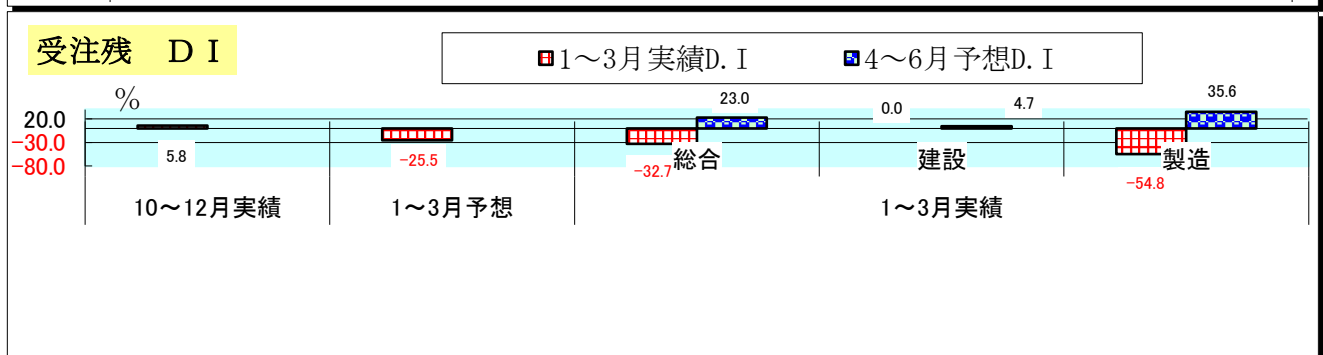
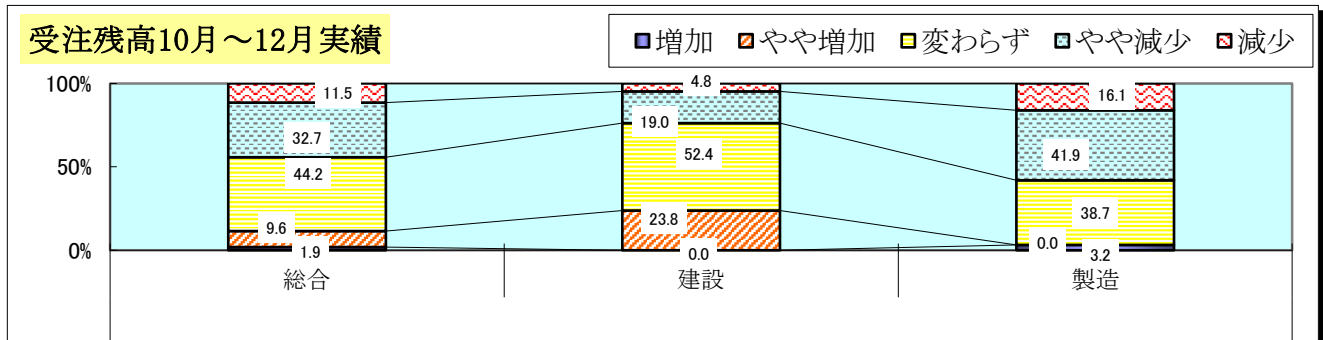
売上額		増加	やや増加	変わらず	やや減少	減少	1~3月実績D.I	4~6月予想D.I
10~12月実績							4.6	
1~3月予想							-15.7	
1~3月実績	総合	0.9	11.9	41.3	33.9	11.9	-33.0	0.9
	卸売	0.0	0.0	60.0	20.0	20.0	-40.0	0.0
	建設	0.0	23.8	47.6	28.6	0.0	-4.8	-4.8
	小売	0.0	22.7	40.9	22.7	13.6	-13.6	-36.4
	サービス	0.0	14.3	28.6	42.9	14.3	-42.9	0.1
	製造	0.0	3.2	29.0	48.4	19.4	-64.6	29.1
	不動産	9.1	0.0	63.6	27.3	0.0	-18.2	9.1



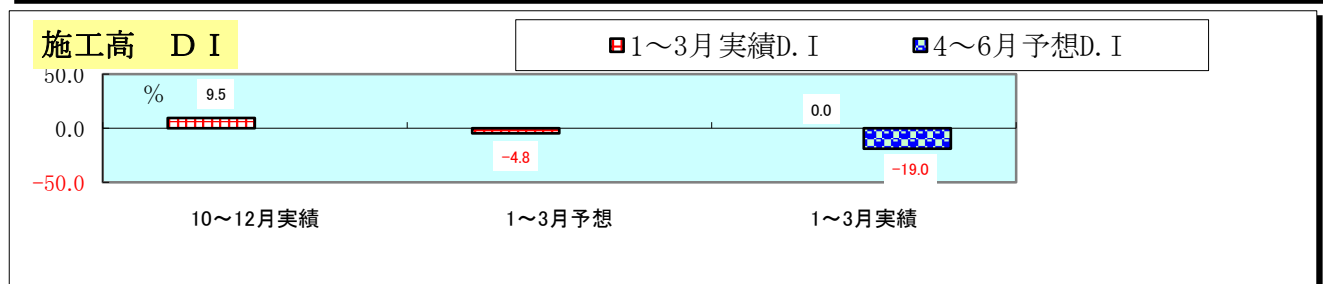
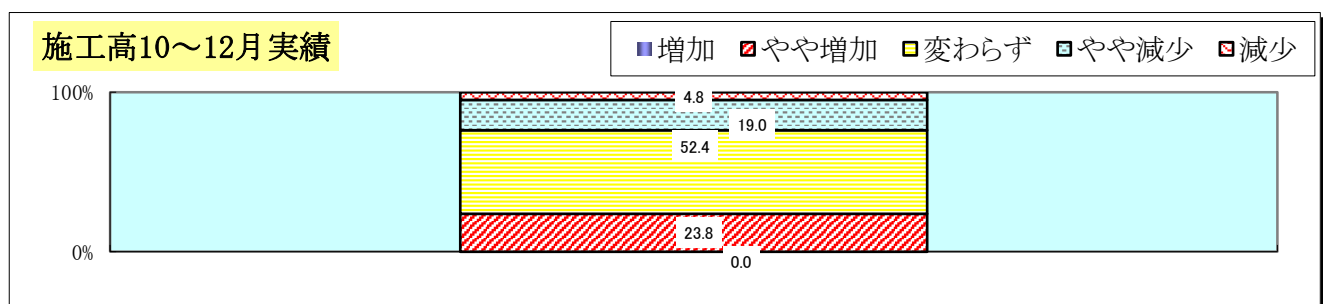
- 前期に比べて売上額が「増加」「やや増加」した企業は全体の12.8%、「減少」「やや減少」した企業は45.8%を示し、D.I.は△33.0となりました。
- 今期売上判断D.I.は、前期実績D.I.4.6から37.6ポイント、前回調査における今期の予測D.I.△15.7からも17.3ポイントの悪化を示しました。
- 業種別の今期D.I.は、全ての業種で悪化傾向を示し、殊に卸売業・サービス業・製造業が顕著である。
- 4~6月期の売上額予想D.I.は0.9で、1~3月実績対比33.9ポイントの増加と予想しています。

(2) 受注残・施工高の動き

受注残高		増加	やや増加	変わらず	やや減少	減少	1~3月実績D.I	4~6月予想D.I
10~12月実績							5.8	
1~3月予想							-25.5	
1~3月実績	総合	1.9	9.6	44.2	32.7	11.5	-32.7	23.0
	建設	0.0	23.8	52.4	19.0	4.8	0.0	4.7
	製造	3.2	0.0	38.7	41.9	16.1	-54.8	35.6



施工高		増加	やや増加	変わらず	やや減少	減少	1~3月実績D.I	4~6月予想D.I
10~12月実績							9.5	
1~3月予想							-4.8	
1~3月実績		0.0	23.8	52.4	19.0	4.8	0.0	-19.0

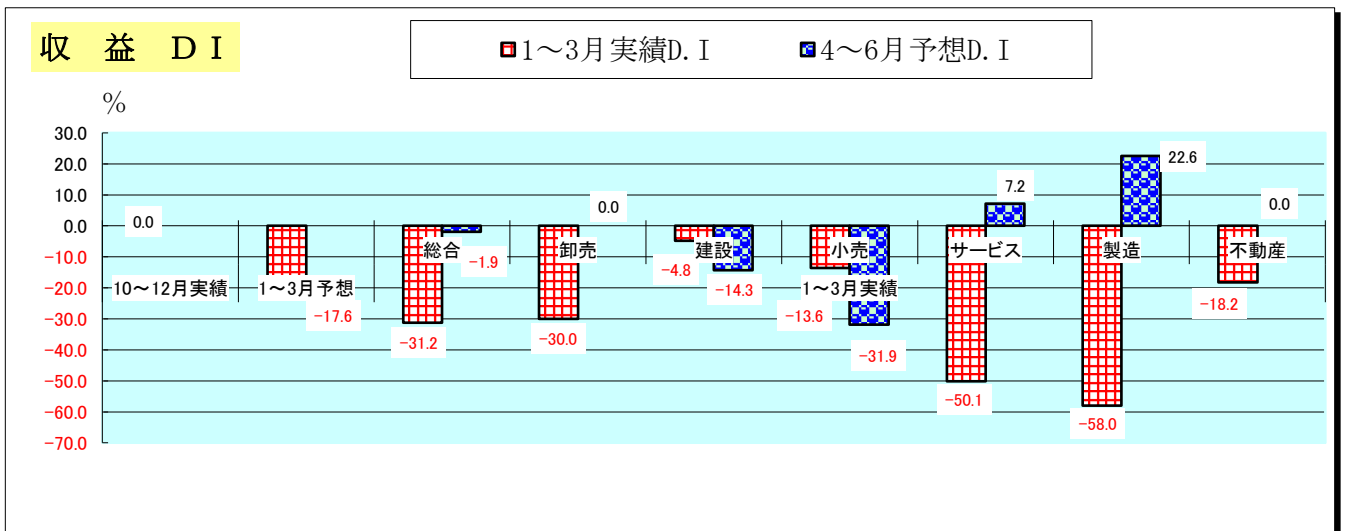
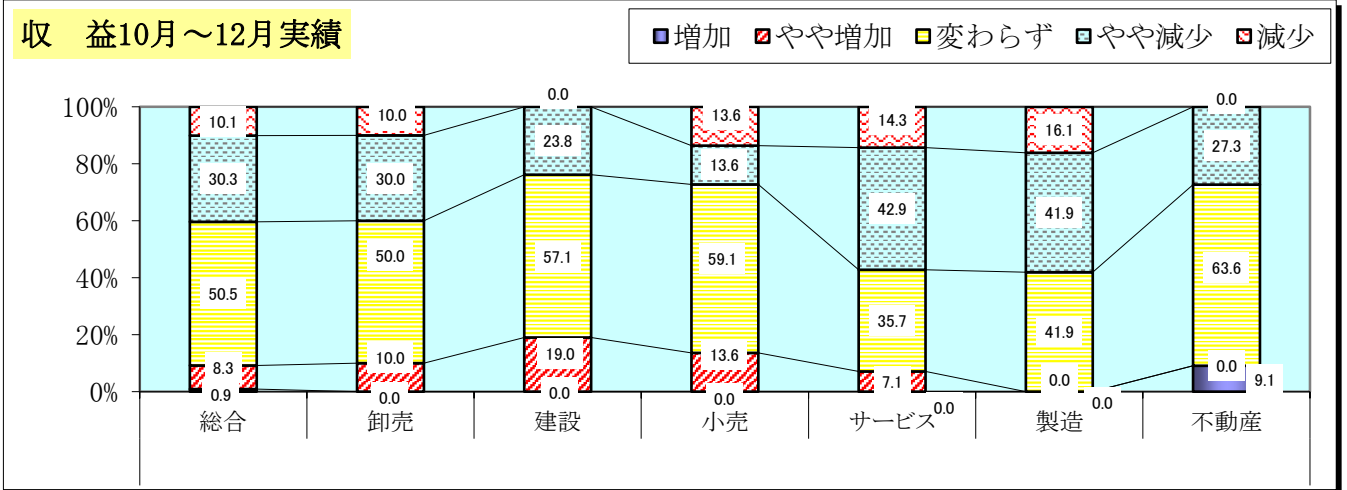


○ 受注残(製造業、建設業のみ)D.I.は△32.7で前期実績のD.I.5.8に対し38.5ポイント下回った。前期調査における今期の予想D.I.△25.5に対しても7.2ポイント下回りました。また、4~6月期の受注残予想D.I.は23.0で、今期実績対比55.7ポイントの増加を予想しています。

○ 施工高(建設業のみ)D.I.は0.0で、前期実績D.I.9.5に対し9.5ポイントの下回りとなった。前回調査における今期予想D.I.△4.8に対しては4.8ポイント上回りました。また、4~6月期の施工高予想D.I.は△19.0で、1~3月実績対比19.0ポイントの減少を予想しています。

(3) 収益の動き

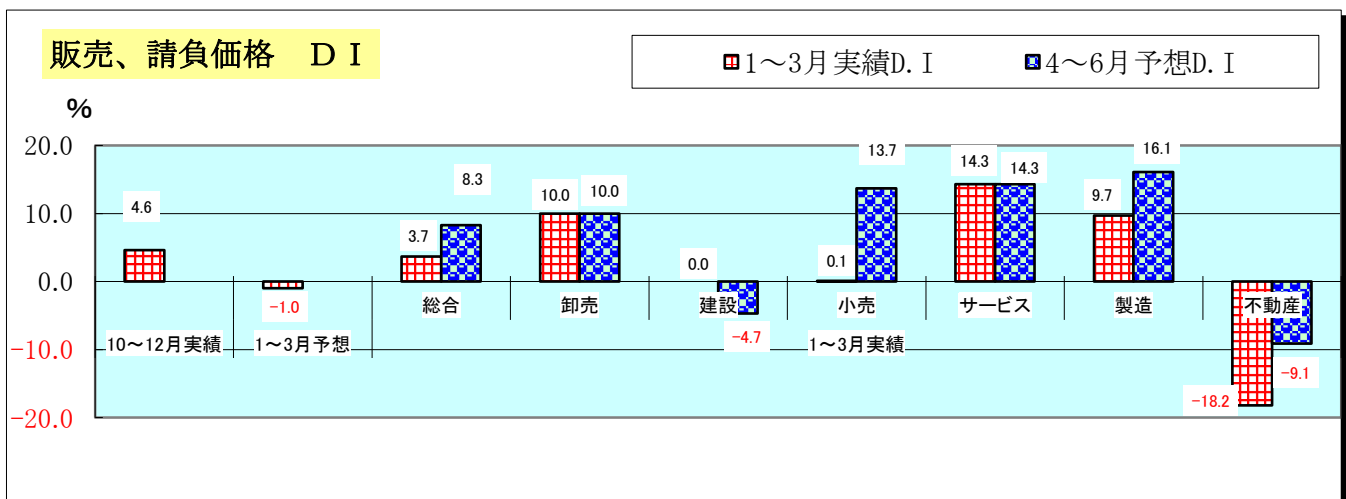

収益の動き		増加	やや増加	変わらず	やや減少	減少	1~3月実績D.I	4~6月予想D.I
10~12月実績							0.0	
1~3月予想							-17.6	
1~3月実績	総合	0.9	8.3	50.5	30.3	10.1	-31.2	-1.9
	卸売	0.0	10.0	50.0	30.0	10.0	-30.0	0.0
	建設	0.0	19.0	57.1	23.8	0.0	-4.8	-14.3
	小売	0.0	13.6	59.1	13.6	13.6	-13.6	-31.9
	サービス	0.0	7.1	35.7	42.9	14.3	-50.1	7.2
	製造	0.0	0.0	41.9	41.9	16.1	-58.0	22.6
	不動産	9.1	0.0	63.6	27.3	0.0	-18.2	0.0



- 前期に比べて収益が「増加」「やや増加」した企業は9.2%、「やや減少」「減少」した企業は40.4%でD.I.は△31.2となりました。
- 今期実績は、前期実績D.I.0.0から31.2ポイント下回り、前回調査における今期予想D.I.△17.6に対しても13.6ポイント下回りとなった。
- 業種別の今期D.I.は全ての業種で減少傾向ですが、殊に卸売業、サービス業、製造業での減少が顕著となっている。
- 4~6月期の収益予想D.I.は△1.9で、1~3月実績より29.3ポイントの良化を予想しています。

(4) 販売価格（料金価格・請負価格）の動き

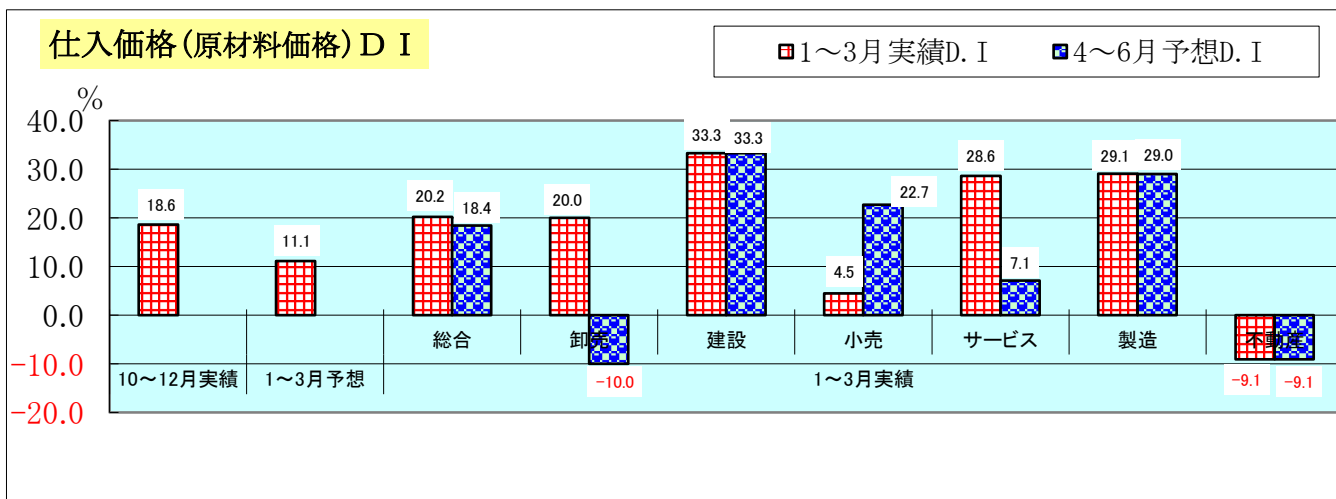
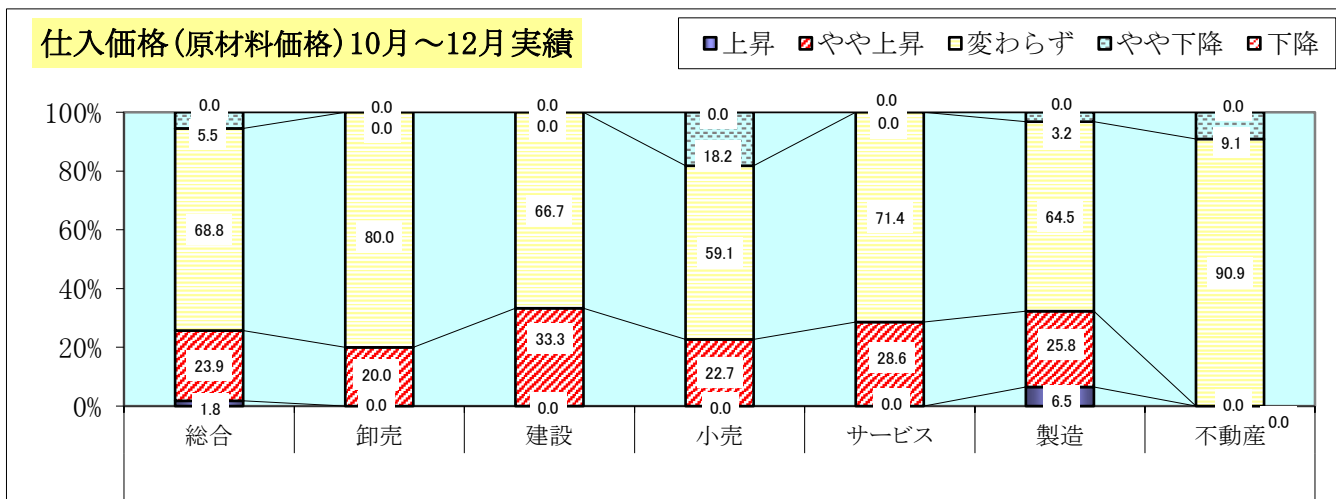
販売価格		上昇	やや上昇	変わらず	やや下降	下降	1~3月実績D.I	4~6月予想D.I
10~12月実績							4.6	
1~3月予想							-1.0	
1~3月実績	総合	0.0	13.8	76.1	9.2	0.9	3.7	8.3
	卸売	0.0	10.0	90.0	0.0	0.0	10.0	10.0
	建設	0.0	9.5	81.0	9.5	0.0	0.0	-4.7
	小売	0.0	27.3	45.5	22.7	4.5	0.1	13.7
	サービス	0.0	14.3	85.7	0.0	0.0	14.3	14.3
	製造	0.0	12.9	83.9	3.2	0.0	9.7	16.1
	不動産	0.0	0.0	81.8	18.2	0.0	-18.2	-9.1



- 前期に比べて販売価格が「上昇」「やや上昇」と回答している企業が13.8%、「やや下降」「下降」と回答している企業が10.1%となり、D.I.は3.7となりました。
- 今期実績は前期実績D.I.4.6から0.9ポイント下回り、前回調査における今期予想D.I.△1.0に対しは4.7ポイント上回りました。
- 業種別では、サービス業、卸売業、製造業等が上昇傾向、不動産業のみ下降傾向を示しています。
- 4~6月期の販売価格予想D.I.は8.3で、1~3月期実績対比4.6ポイントの上昇傾向を予想しています。

(5) 仕入価格（原材料価格）の動き

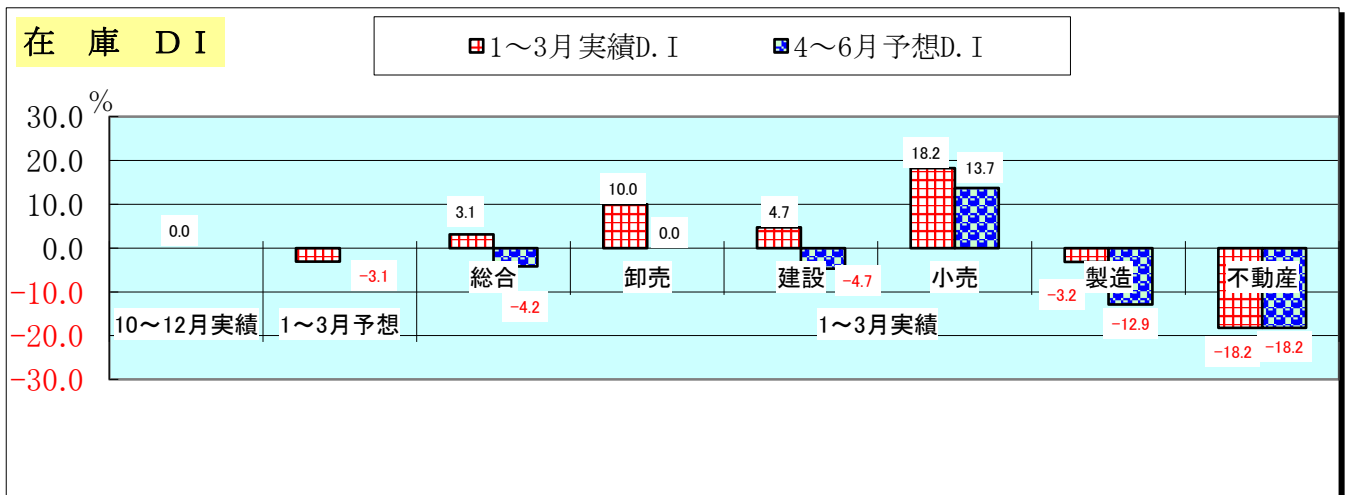
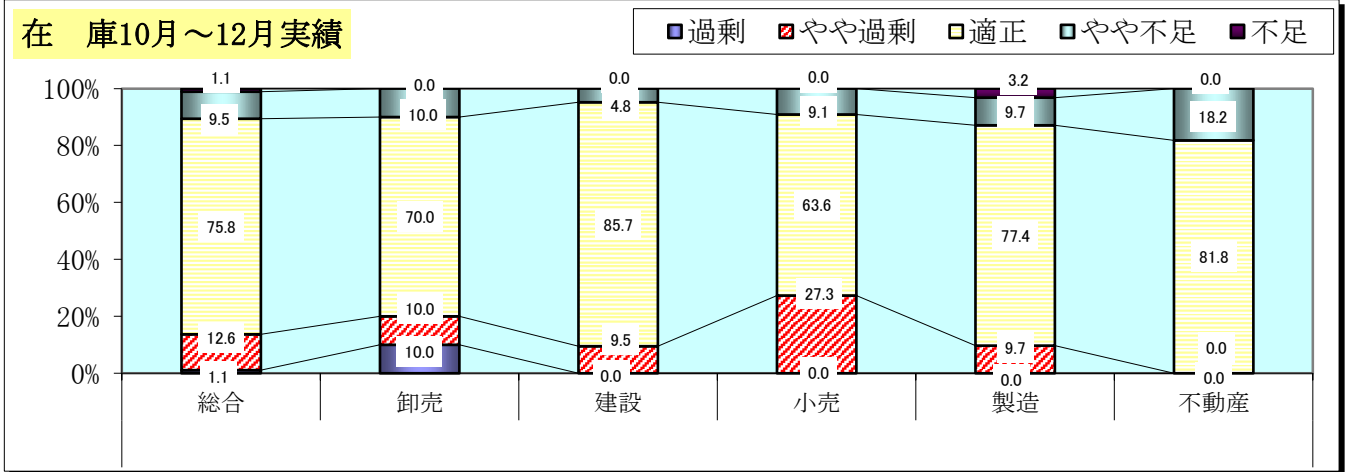
仕入価格		上昇	やや上昇	変わらず	やや下降	下降	1~3月実績D.I	4~6月予想D.I
10~12月実績							18.6	
1~3月予想							11.1	
1~3月実績	総合	1.8	23.9	68.8	5.5	0.0	20.2	18.4
	卸売	0.0	20.0	80.0	0.0	0.0	20.0	-10.0
	建設	0.0	33.3	66.7	0.0	0.0	33.3	33.3
	小売	0.0	22.7	59.1	18.2	0.0	4.5	22.7
	サービス	0.0	28.6	71.4	0.0	0.0	28.6	7.1
	製造	6.5	25.8	64.5	3.2	0.0	29.1	29.0
	不動産	0.0	0.0	90.9	9.1	0.0	-9.1	-9.1



- 前期に比べて仕入価格が「上昇」「やや上昇」と回答している企業が25.7%、「やや下降」「下降」と回答している企業が5.5%で、今期実績D.I.は20.2となりました。
- 今期実績は、前期実績D.I. 18.6から1.6ポイント、前回調査における今期予想D.I. 11.1に対しても9.1ポイントの上昇を示しました。
- 業種別では、不動産業のみ下降で他は全体的に上昇傾向を示しました。
- 4~6月期の予想D.I.は18.4で、1~3月期実績対比1.8ポイントの下降を予想しています。

(6) 在庫の動き

在庫		過剰	やや過剰	適正	やや不足	不足	1~3月実績D.I	4~6月予想D.I
10~12月実績							0.0	
1~3月予想							-3.1	
1~3月実績	総合	1.1	12.6	75.8	9.5	1.1	3.1	-4.2
	卸売	10.0	10.0	70.0	10.0	0.0	10.0	0.0
	建設	0.0	9.5	85.7	4.8	0.0	4.7	-4.7
	小売	0.0	27.3	63.6	9.1	0.0	18.2	13.7
	製造	0.0	9.7	77.4	9.7	3.2	-3.2	-12.9
	不動産	0.0	0.0	81.8	18.2	0.0	-18.2	-18.2

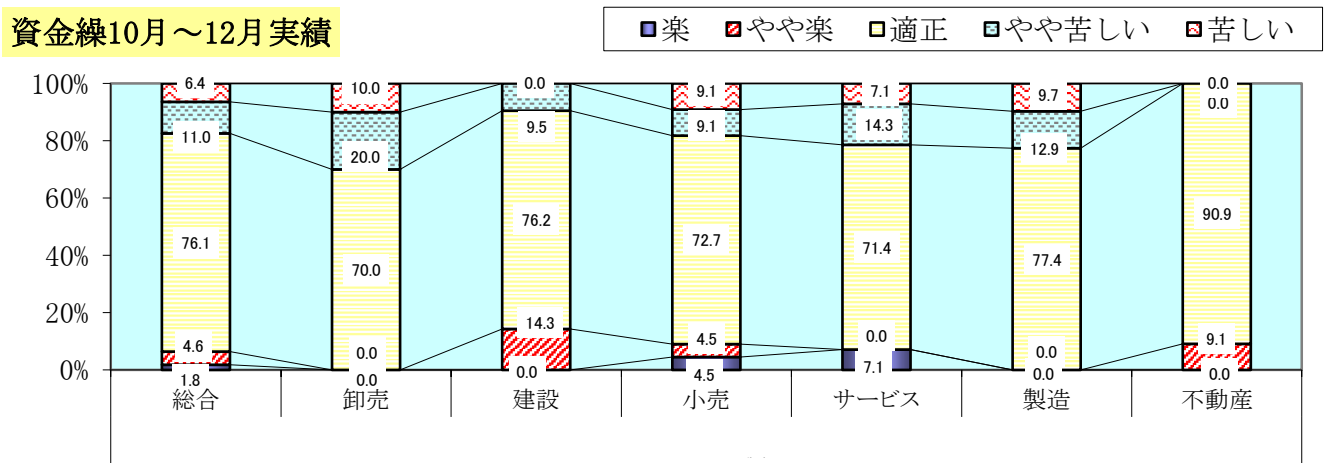


- 前期に比べて在庫（サービス業を除く）が「過剰」「やや過剰」と回答している企業が13.7%、「やや不足」「不足」と回答している企業が10.6%で、今期D.I.は3.1となりました。
- 今期実績は、前期実績D.I.0.0から3.1ポイント増加、前回における今期予想D.I.△3.1に対しても6.2ポイントの増加を示しました。
- 業種別では、製造業、不動産業で不足傾向となり、他は過剰傾向となっている。
- 4~6月期の予想D.I.は△4.2で、1~3月期実績比7.3ポイントの下降を予想しています。

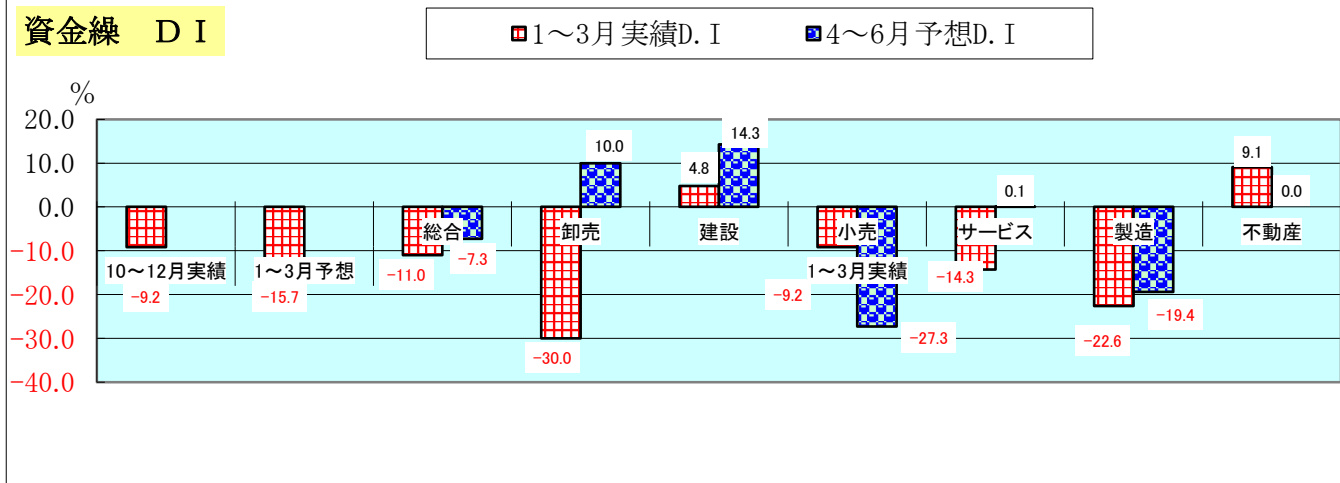
(7) 資金繰りの動き

資金繰り		楽	やや楽	適正	やや苦しい	苦しい	1~3月実績D.I	4~6月予想D.I
10~12月実績							-9.2	
1~3月予想							-15.7	
1~3月実績	総合	1.8	4.6	76.1	11.0	6.4	-11.0	-7.3
	卸売	0.0	0.0	70.0	20.0	10.0	-30.0	10.0
	建設	0.0	14.3	76.2	9.5	0.0	4.8	14.3
	小売	4.5	4.5	72.7	9.1	9.1	-9.2	-27.3
	サービス	7.1	0.0	71.4	14.3	7.1	-14.3	0.1
	製造	0.0	0.0	77.4	12.9	9.7	-22.6	-19.4
	不動産	0.0	9.1	90.9	0.0	0.0	9.1	0.0

資金繰り10月~12月実績



資金繰り D.I



- 前期に比べて資金繰りが「楽」「やや楽」と回答している企業が6.4%、「やや苦しい」「苦しい」と回答している企業が17.4%となり、今期D.I.は△11.0となりました。
- 今期実績は前期実績D.I. △9.2から1.8ポイント悪化、前回調査における今期予想D.I.は△15.7からは4.7ポイントの良化となりました。
- 業種別では、建設業と不動産業を除き資金繰りが苦しい状況を示しています。
- 4~6月期の予想D.I.は△7.3で、1~3月期実績比で3.7ポイント良化となり、次期に於いては小売業・製造業を除き、若干資金繰りが楽になると予想されます。

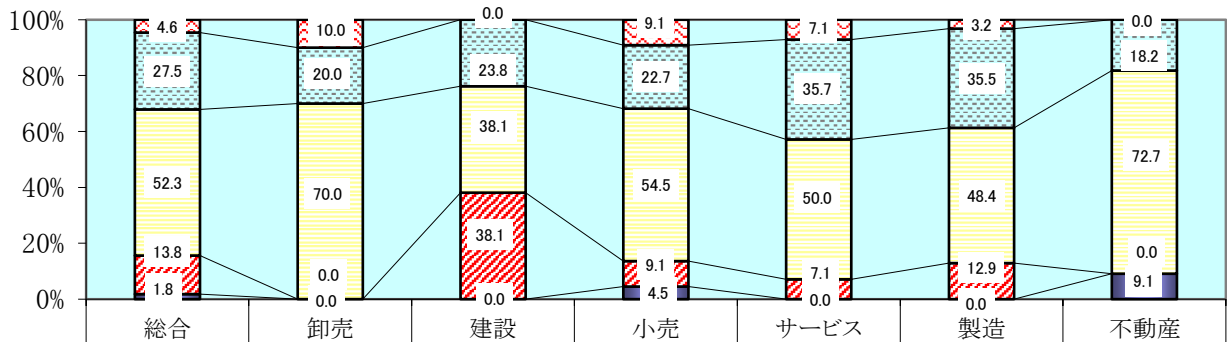
3. 対前年同期に比べた動き

(1) 売上

対前年同期比売上		増加	やや増加	変わらず	やや減少	減少	1~3月実績D.I
前年同期実績							-17.4
1~3月実績	総合	1.8	13.8	52.3	27.5	4.6	-16.5
	卸売	0.0	0.0	70.0	20.0	10.0	-30.0
	建設	0.0	38.1	38.1	23.8	0.0	14.3
	小売	4.5	9.1	54.5	22.7	9.1	-18.2
	サービス	0.0	7.1	50.0	35.7	7.1	-35.7
	製造	0.0	12.9	48.4	35.5	3.2	-25.8
	不動産	9.1	0.0	72.7	18.2	0.0	-9.1

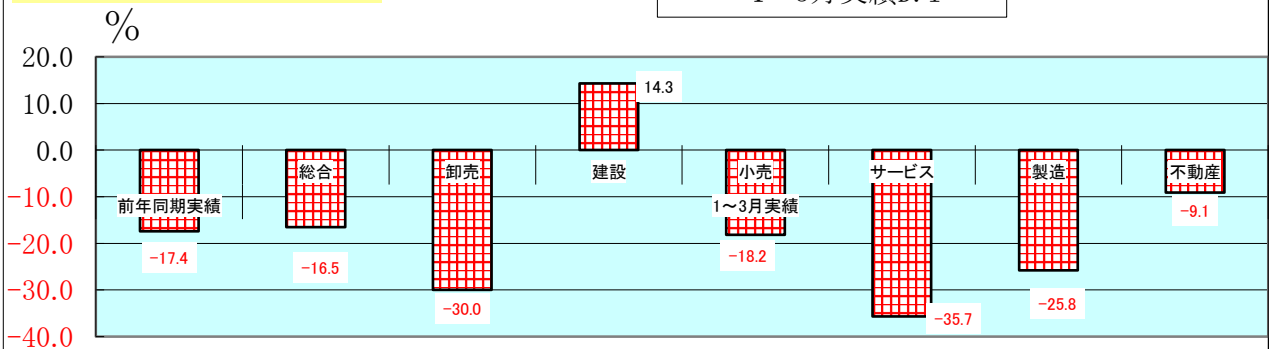
対前年同期比売上額10月~12月実績

■増加 ■やや増加 □変わらず ■やや減少 ■減少



対前年同期比売上 D I

■1~3月実績D.I



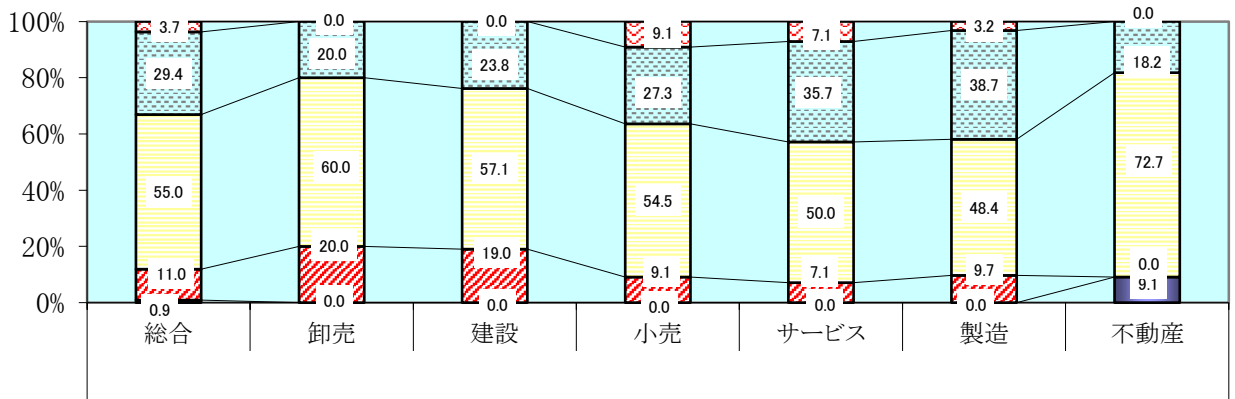
- 前年同期に比べた売上実績については、「増加」「やや増加」と回答している企業が15.6%、「やや減少」「減少」と回答している企業が32.1%で、今期D.I.は△16.5となりました。
- 今期実績は、前年同期実績D.I. △17.4に対し0.9ポイントの良化を示しました。
- 業種別では、建設業のみ増加、他は減少傾向であるがサービス業、卸売業の減少が顕著となりました。

(2) 収益

対前年同期比収益		増加	やや増加	変わらず	やや減少	減少	1～3月実績D. I
前年同期実績							-26.6
1～3月実績	総合	0.9	11.0	55.0	29.4	3.7	-21.2
	卸売	0.0	20.0	60.0	20.0	0.0	0.0
	建設	0.0	19.0	57.1	23.8	0.0	-4.8
	小売	0.0	9.1	54.5	27.3	9.1	-27.3
	サービス	0.0	7.1	50.0	35.7	7.1	-35.7
	製造	0.0	9.7	48.4	38.7	3.2	-32.2
	不動産	9.1	0.0	72.7	18.2	0.0	-9.1

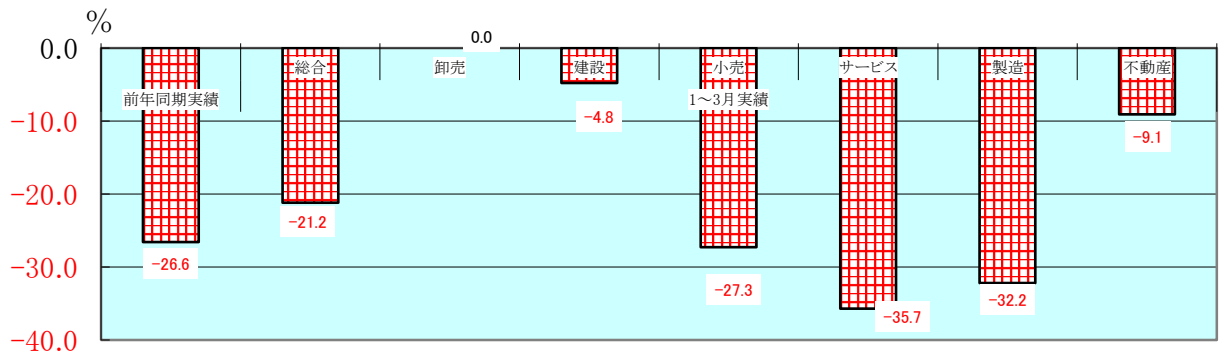
対前年同期比収益10月～12月実績

■増加 ■やや増加 □変わらず ■やや減少 ■減少



対前年同期比収益 D I

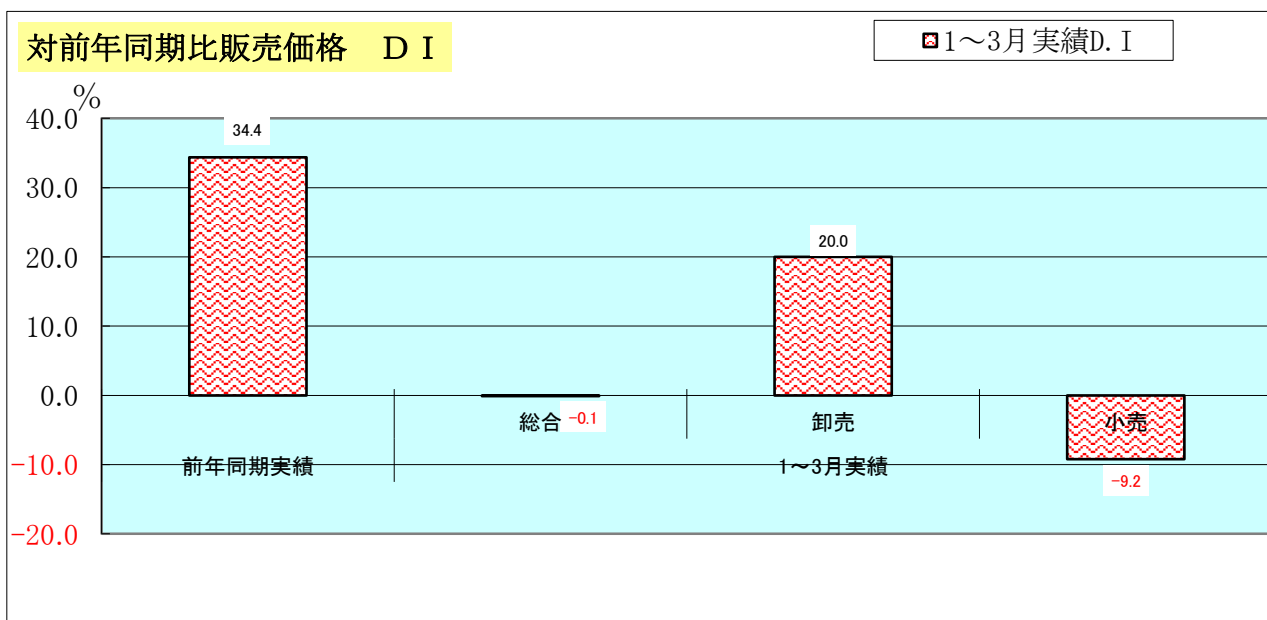
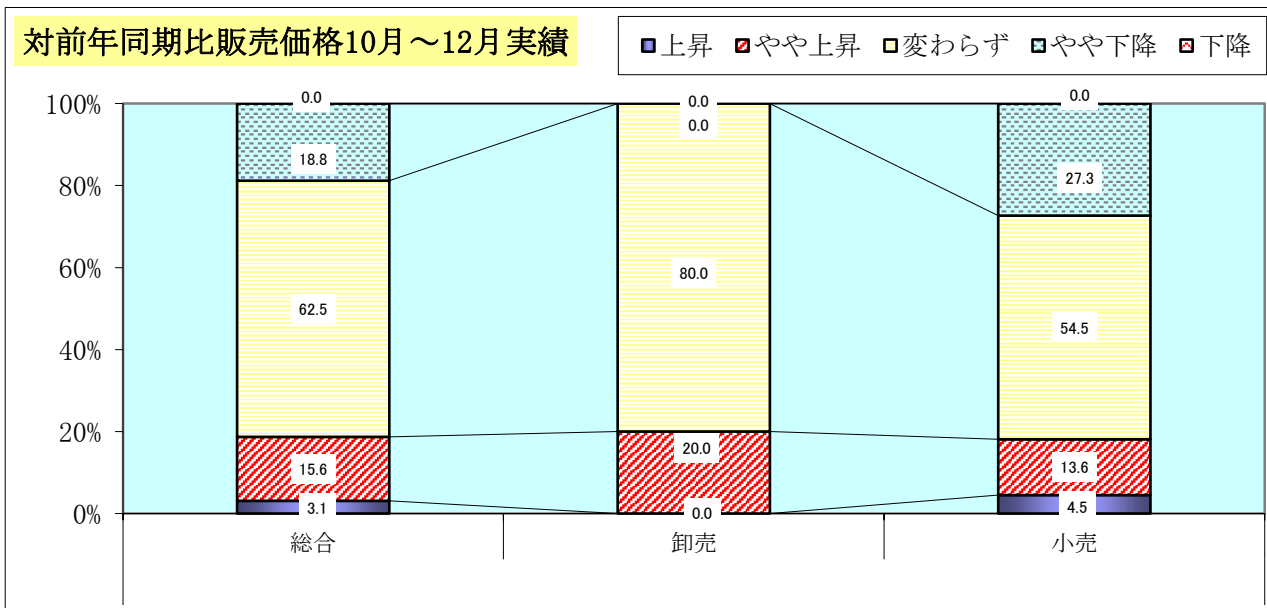
■1～3月実績D. I



- 収益については、「増加」「やや増加」と回答している企業が11.9%、「やや減少」「減少」と回答している企業が33.1%で、今期D. I. は△21.2となりました。
- 今期実績は前年同期実績D. I. △26.6に対し、5.4ポイントの良化となりました。
- 業種別では、卸売業を除き全ての業種で減少傾向となりました。殊にサービス業、製造業、小売業は大幅減少となった。

(3) 販売価格

対前年同期比販売価格		上昇	やや上昇	変わらず	やや下降	下降	1~3月実績D.I
前年同期実績							34.4
1~3月実績	総合	3.1	15.6	62.5	18.8	0.0	-0.1
	卸売	0.0	20.0	80.0	0.0	0.0	20.0
	小売	4.5	13.6	54.5	27.3	0.0	-9.2

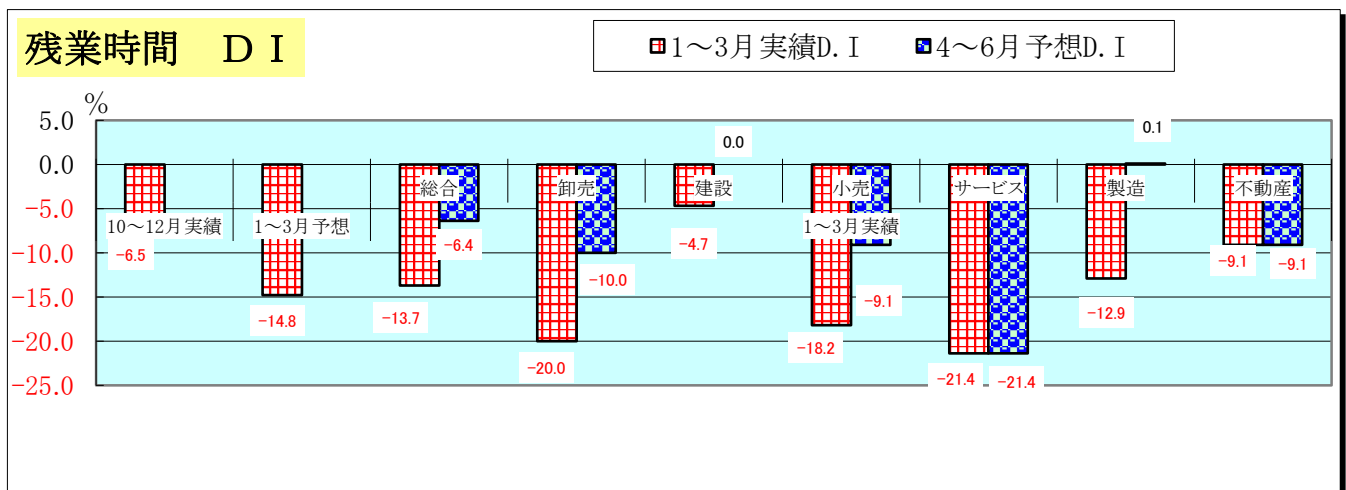



- 販売価格（卸売・小売のみ）については「上昇」「やや上昇」と回答している企業が18.7%、「やや下降」「下降」と回答している企業が18.8%となり、D.I.は△0.1となりました。
- 今期実績は前年同期実績D.I. 34.4に対し34.5ポイントの下降となりました。
- 業種別では、卸売業は上昇し、小売業では下降傾向を示しています。

4. 雇用面の動き

(1) 残業時間

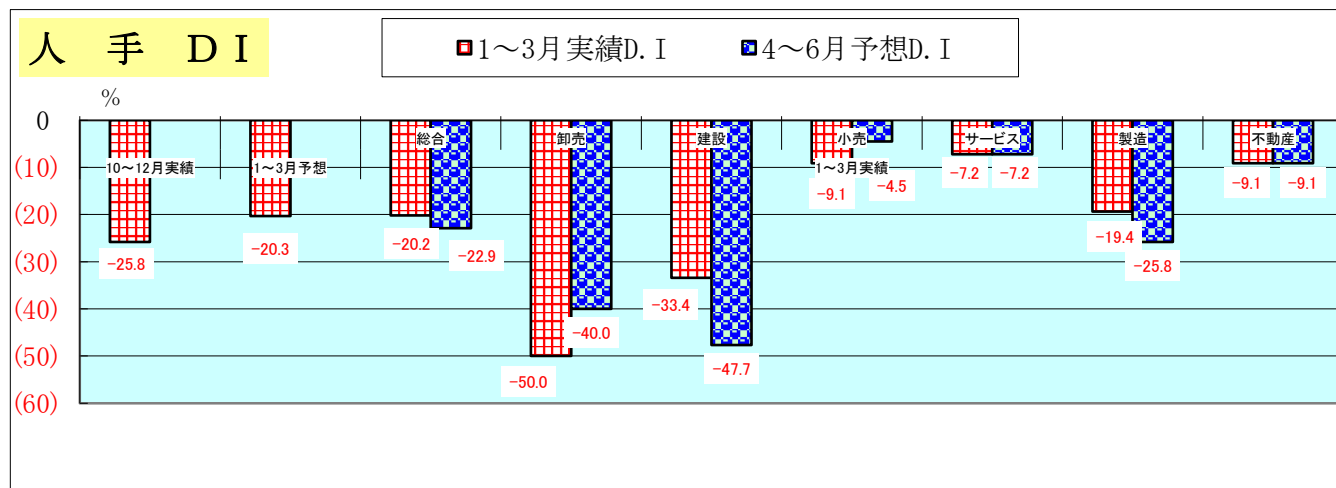
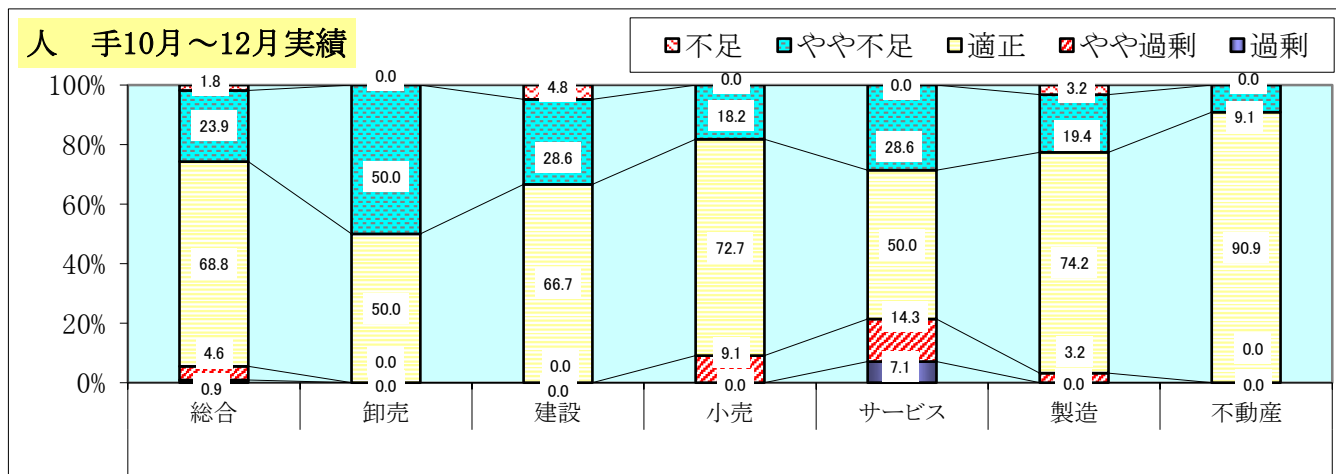
残業時間		増加	やや増加	変わらず	やや減少	減少	1~3月実績D.I	4~6月予想D.I
10~12月実績							-6.5	
1~3月予想							-14.8	
1~3月実績	総合	0.0	3.7	78.9	12.8	4.6	-13.7	-6.4
	卸売	0.0	0.0	80.0	20.0	0.0	-20.0	-10.0
	建設	0.0	4.8	85.7	9.5	0.0	-4.7	0.0
	小売	0.0	4.5	72.7	18.2	4.5	-18.2	-9.1
	サービス	0.0	0.0	78.6	14.3	7.1	-21.4	-21.4
	製造	0.0	6.5	74.2	9.7	9.7	-12.9	0.1
	不動産	0.0	0.0	90.9	9.1	0.0	-9.1	-9.1



- 残業時間については、「増加」「やや増加」と回答している企業が3.7%、「やや減少」「減少」と回答している企業が17.4%でD.I.は△13.7となりました。
- 今期実績は前期実績D.I. △6.5から7.2ポイントの残業減少、前回調査における今期予想D.I.に対しては1.1ポイントの残業増加を示しました。
- 業種別では、全体的に減少傾向ですが、サービス業、卸売業が大幅減少を示しています。
- 4~6月期の予想D.I. △6.4で、1~3月期実績より7.3ポイントの残業増加を予想しています。

(2) 人手

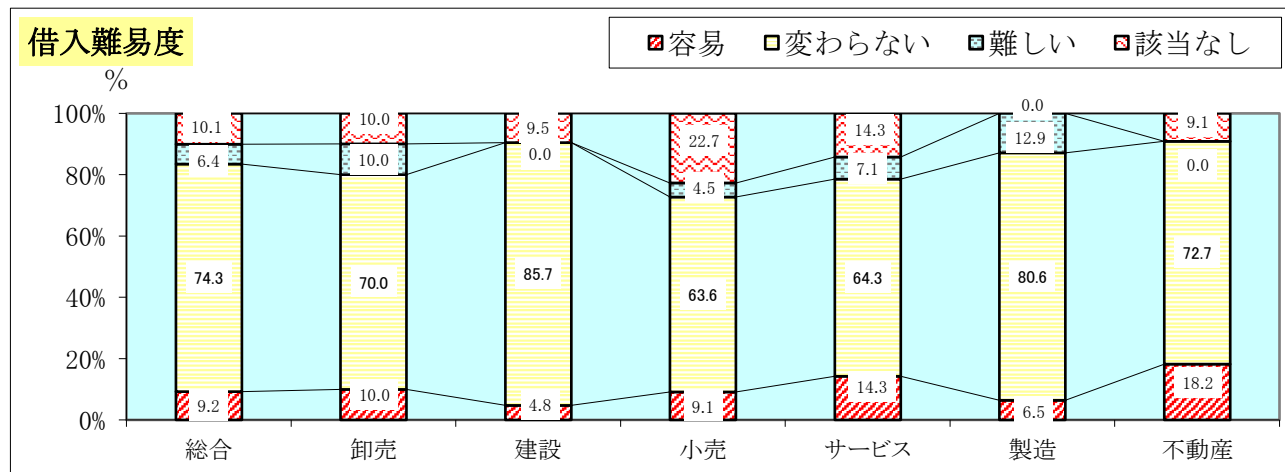
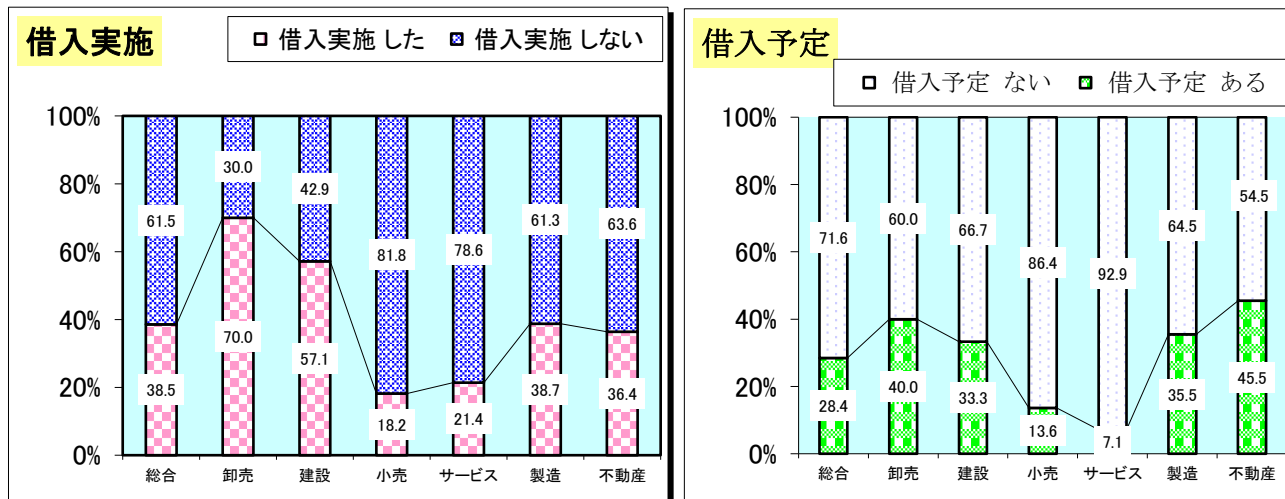
人 手		過剰	やや過剰	適正	やや不足	不足	1~3月実績D.I	4~6月予想D.I
10~12月実績							-25.8	
1~3月予想							-20.3	
1~3月実績	総合	0.9	4.6	68.8	23.9	1.8	-20.2	-22.9
	卸売	0.0	0.0	50.0	50.0	0.0	-50.0	-40.0
	建設	0.0	0.0	66.7	28.6	4.8	-33.4	-47.7
	小売	0.0	9.1	72.7	18.2	0.0	-9.1	-4.5
	サービス	7.1	14.3	50.0	28.6	0.0	-7.2	-7.2
	製造	0.0	3.2	74.2	19.4	3.2	-19.4	-25.8
	不動産	0.0	0.0	90.9	9.1	0.0	-9.1	-9.1



- 人手の過不足については、「過剰」「やや過剰」と回答している企業が5.5%、「やや不足」「不足」と回答している企業が25.7%で、D.I.は△20.2となりました。
- 今期実績は前期実績D.I. △25.8から5.6ポイント人手不足改善となり、前回調査における今期予想D.I. △20.3に対しても、0.1ポイントの不足改善を示しました。
- 業種別では、全業種で人手不足傾向となっており、卸売業・建設業では深刻な状況となっています。
- 4~6月期予想D.I.は△22.9で、1~3月期実績D.I.より2.7ポイントの人手不足傾向を予想しています。

5. 借入金の動き

借入の実施	借入実施		借入予定		借入難易度			
	した	しない	ある	ない	容易	変わらない	難しい	該当なし
総合	38.5	61.5	28.4	71.6	9.2	74.3	6.4	10.1
卸売	70.0	30.0	40.0	60.0	10.0	70.0	10.0	10.0
建設	57.1	42.9	33.3	66.7	4.8	85.7	0.0	9.5
小売	18.2	81.8	13.6	86.4	9.1	63.6	4.5	22.7
サービス	21.4	78.6	7.1	92.9	14.3	64.3	7.1	14.3
製造	38.7	61.3	35.5	64.5	6.5	80.6	12.9	0.0
不動産	36.4	63.6	45.5	54.5	18.2	72.7	0.0	9.1



- 今期中に借入を「実施した」企業は全体の38.5%であり、全ての業種で借入を実施しています。前期調査では借入実施率33.9%となっています。
- 今後の借入予定では、28.4%の企業が「予定あり」と回答しています。業種別では、不動産業45.5%、卸売40.0%、製造業35.5%、建設業33.3%、小売業13.6%等となっています。
- 民間金融機関からの借入難易度について見ると、「変わらない」と回答した企業が74.3%（前回77.1%）、「容易」は9.2%（前回3.7%）、「難しい」は6.4%（前回8.3%）となっています。